



УПРАВЛЕНИЕ ФЕДЕРАЛЬНОЙ СЛУЖБЫ  
ГОСУДАРСТВЕННОЙ СТАТИСТИКИ  
ПО РЕСПУБЛИКЕ КРЫМ И Г. СЕВАСТОПОЛЮ

# Финансовое состояние организаций по г. Севастополю



январь - август 2023 года



# Финансовое состояние организаций

по г. Севастополю

январь - август 2023 года

- 01 Сальдированный финансовый результат организаций
- 02 Прибыль организаций
- 03 Убыток организаций
- 04 Доля прибыльных и убыточных организаций
- 05 Доля прибыльных и убыточных организаций по видам экономической деятельности



# Финансовое состояние организаций

по г. Севастополю

январь - август 2023 года

- 06 Финансовые результаты деятельности организаций
- 07 Дебиторская задолженность организаций
- 08 Кредиторская задолженность организаций
- 09 Просроченная кредиторская и дебиторская задолженность организаций
- 10 Уровень рентабельности (убыточности) за январь - июнь 2023 г.


# САЛЬДИРОВАННЫЙ ФИНАНСОВЫЙ РЕЗУЛЬТАТ ОРГАНИЗАЦИЙ\*

январь - август 2023 г., млн рублей



1 376,2

Торговля оптовая и розничная; ремонт автотранспортных средств и мотоциклов



851,3

Обеспечение электрической энергией, газом и паром; кондиционирование воздуха



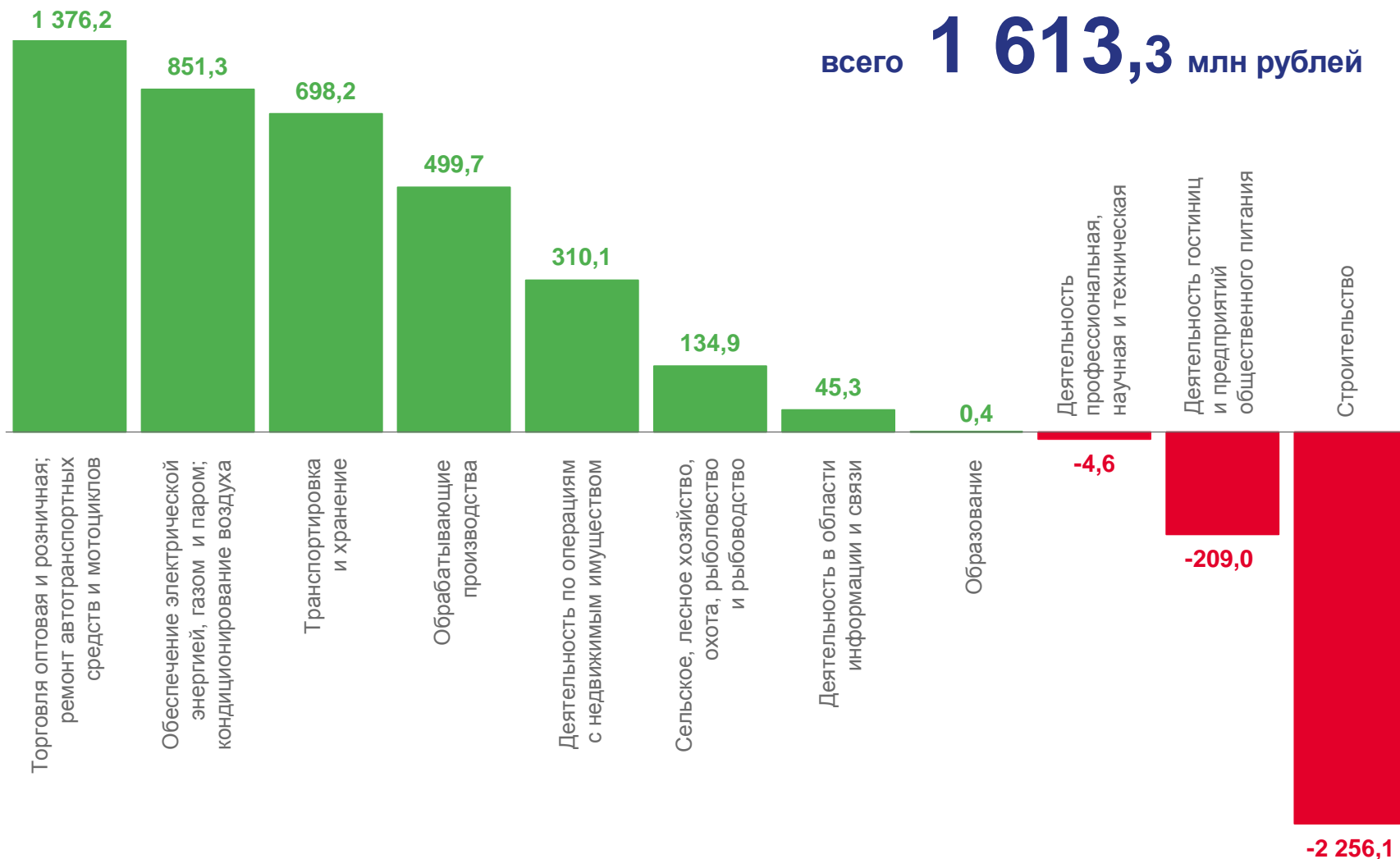
-209,0

Деятельность гостиниц и предприятий общественного питания



-2 256,1

Строительство



\* По крупным и средним организациям (без организаций с численностью менее 15 чел.) по «хозяйственным» видам экономической деятельности





# ПРИБЫЛЬ ОРГАНИЗАЦИЙ\*

январь - август 2023 г., млн рублей



769,3

Транспортировка и хранение



672,4

Обрабатывающие производства



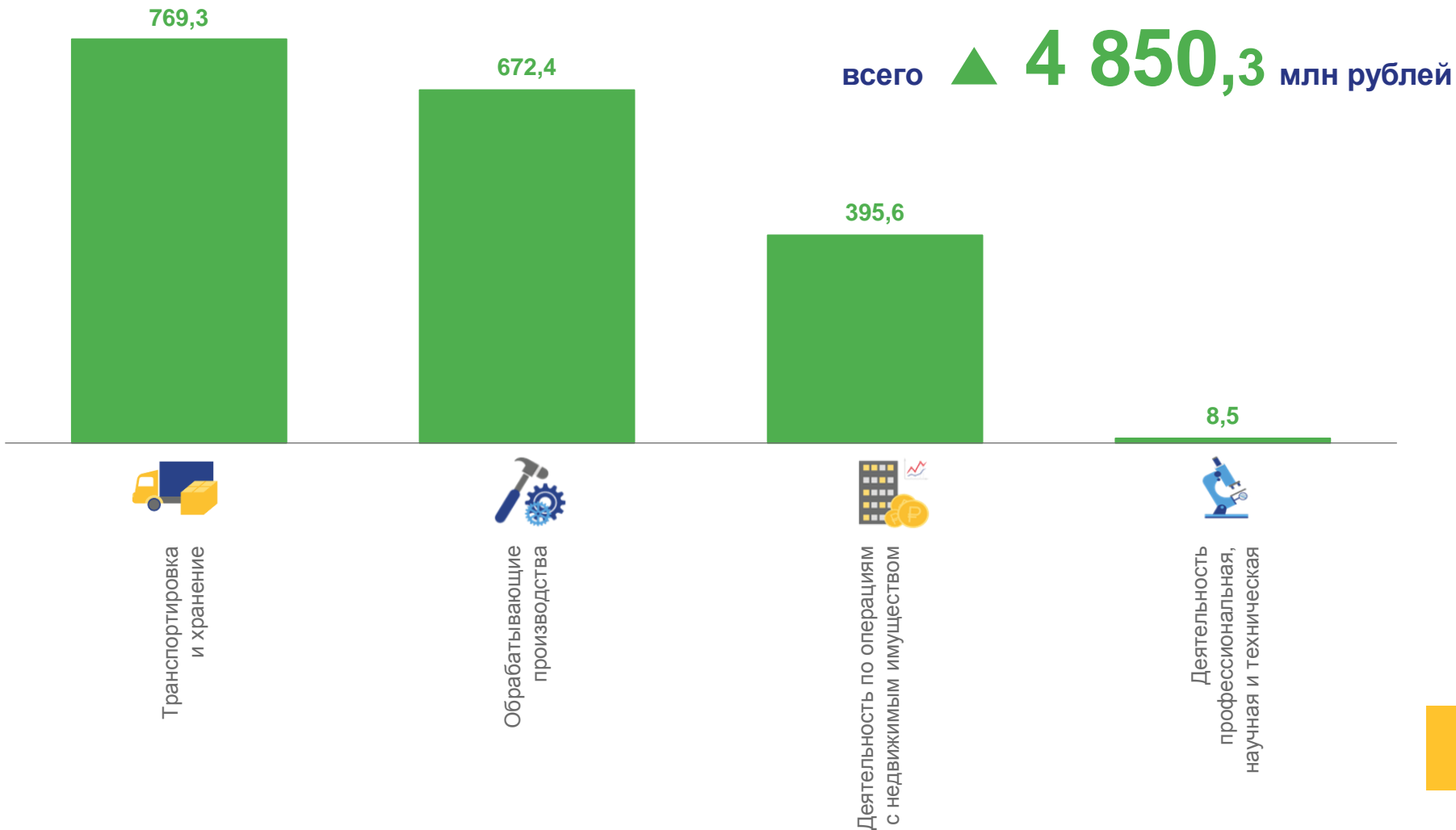
395,6

Деятельность по операциям с недвижимым имуществом



8,5

Деятельность профессиональная, научная и техническая



\* По крупным и средним организациям (без организаций с численностью менее 15 чел.) по «хозяйственным» видам экономической деятельности

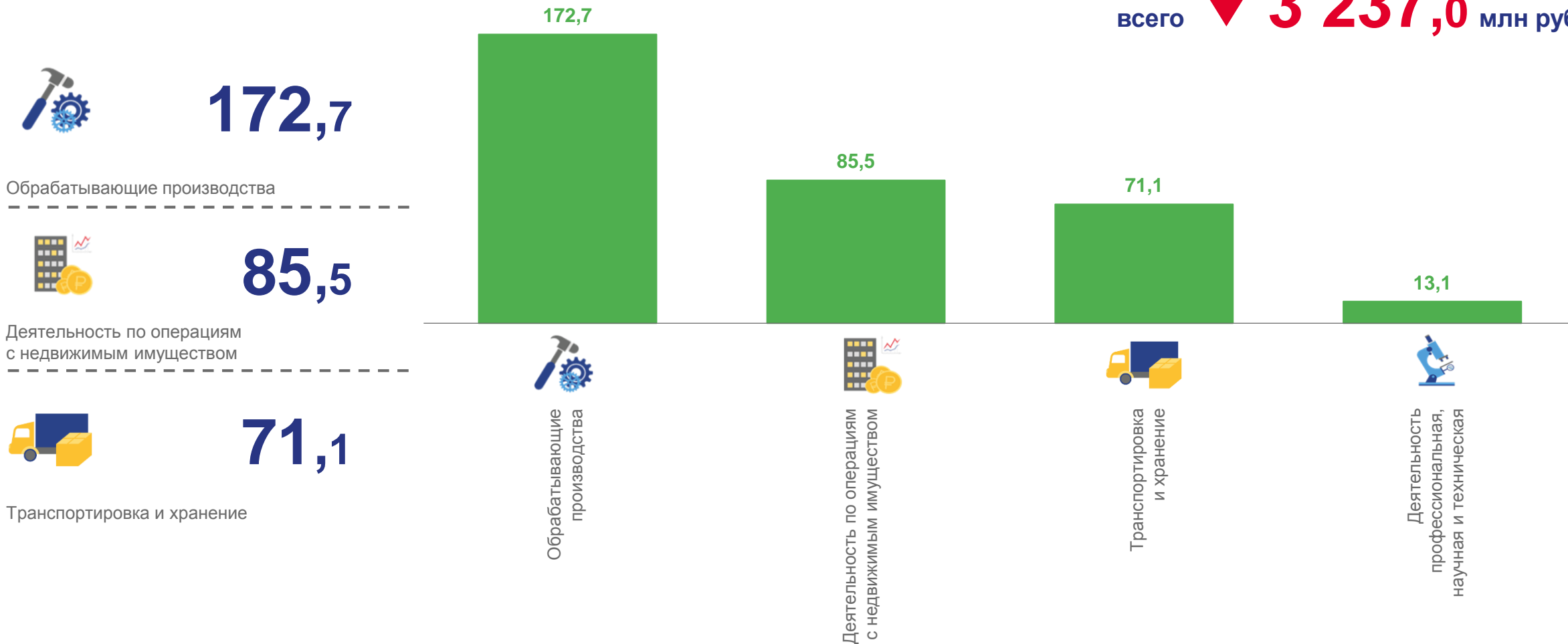




# УБЫТОК ОРГАНИЗАЦИЙ\*

январь - август 2023 г., млн рублей

всего ▼ **3 237,0** млн рублей



\* По крупным и средним организациям (без организаций с численностью менее 15 чел.) по «хозяйственным» видам экономической деятельности



# + ДОЛЯ ПРИБЫЛЬНЫХ И УБЫТОЧНЫХ ОРГАНИЗАЦИЙ\*

январь - август 2023 г.

основная доля от общей суммы прибыли



Промышленность



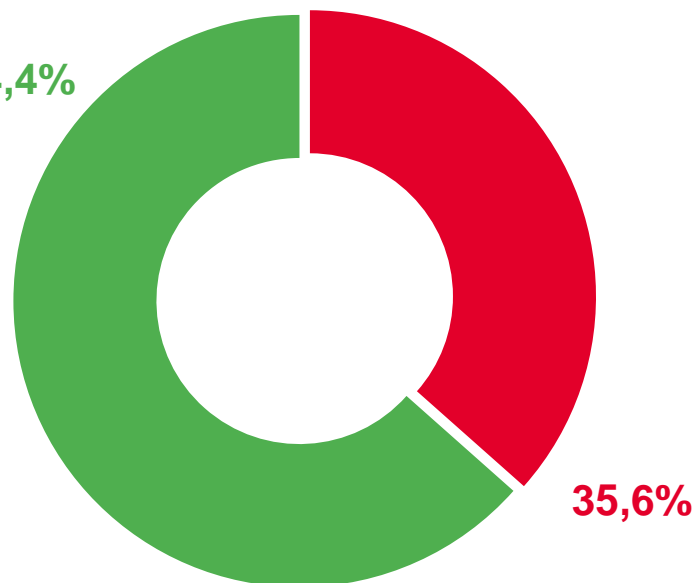
Торговля оптовая и розничная; ремонт автотранспортных средств и мотоциклов



Транспортировка и хранение

ПРИБЫЛЬ

64,4%



35,6%

УБЫТОК

основная доля от общей суммы убытка



Строительство



Промышленность



Деятельность гостиниц и предприятий общественного питания

\* По крупным и средним организациям (без организаций с численностью менее 15 чел.) по «хозяйственным» видам экономической деятельности



# ДОЛЯ ПРИБЫЛЬНЫХ И УБЫТОЧНЫХ ОРГАНИЗАЦИЙ ПО ВИДАМ ЭКОНОМИЧЕСКОЙ ДЕЯТЕЛЬНОСТИ\*

январь - август 2023 г., в % к общему числу организаций

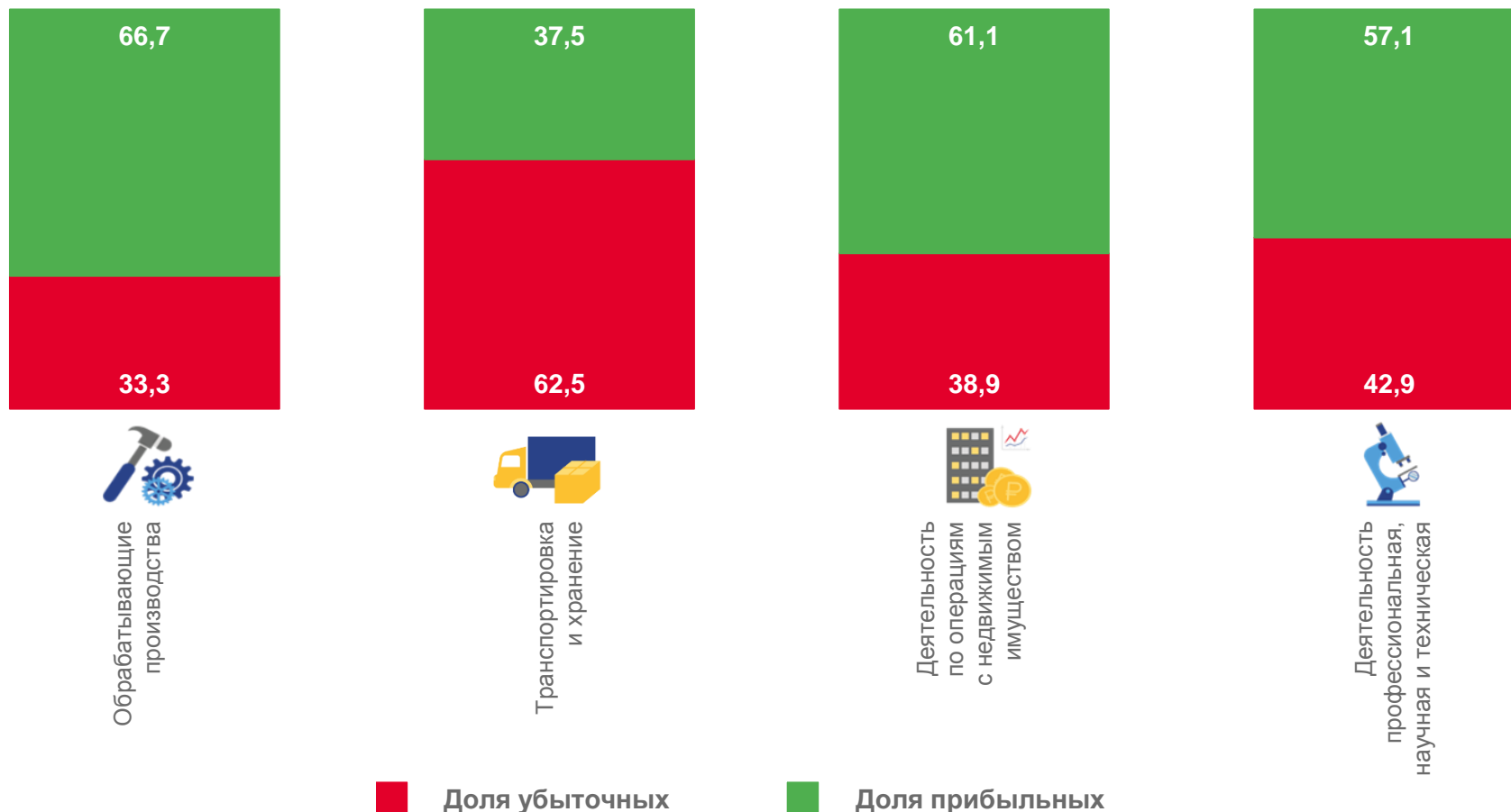
всего по г. Севастополю

▲ **64,4%**

доля прибыльных

▼ **35,6%**

доля убыточных



\* По крупным и средним организациям (без организаций с численностью менее 15 чел.) по «хозяйственным» видам экономической деятельности

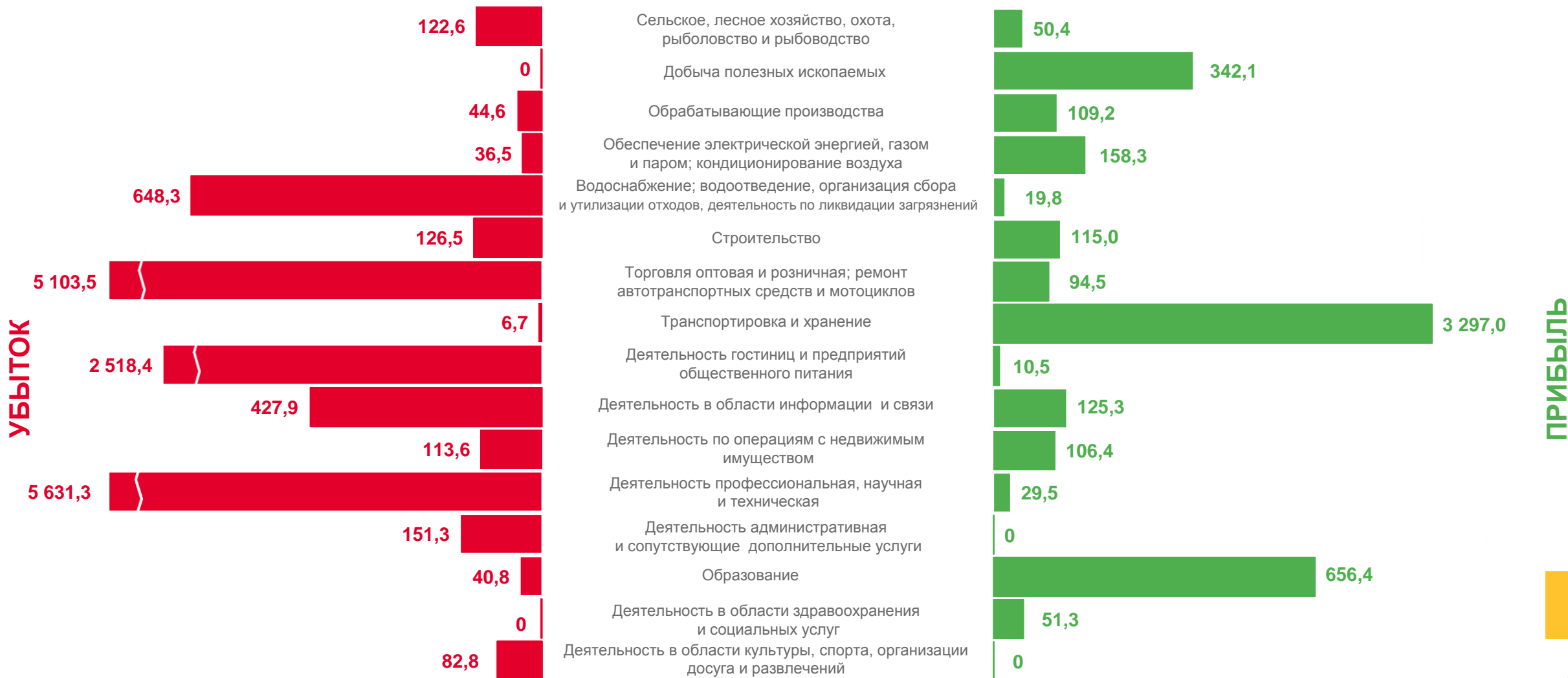






# ФИНАНСОВЫЕ РЕЗУЛЬТАТЫ ДЕЯТЕЛЬНОСТИ ОРГАНИЗАЦИЙ\*

январь - август 2023 г. в % к соответствующему периоду предыдущего года



\* По крупным и средним организациям (без организаций с численностью менее 15 чел.) по «хозяйственным» видам экономической деятельности

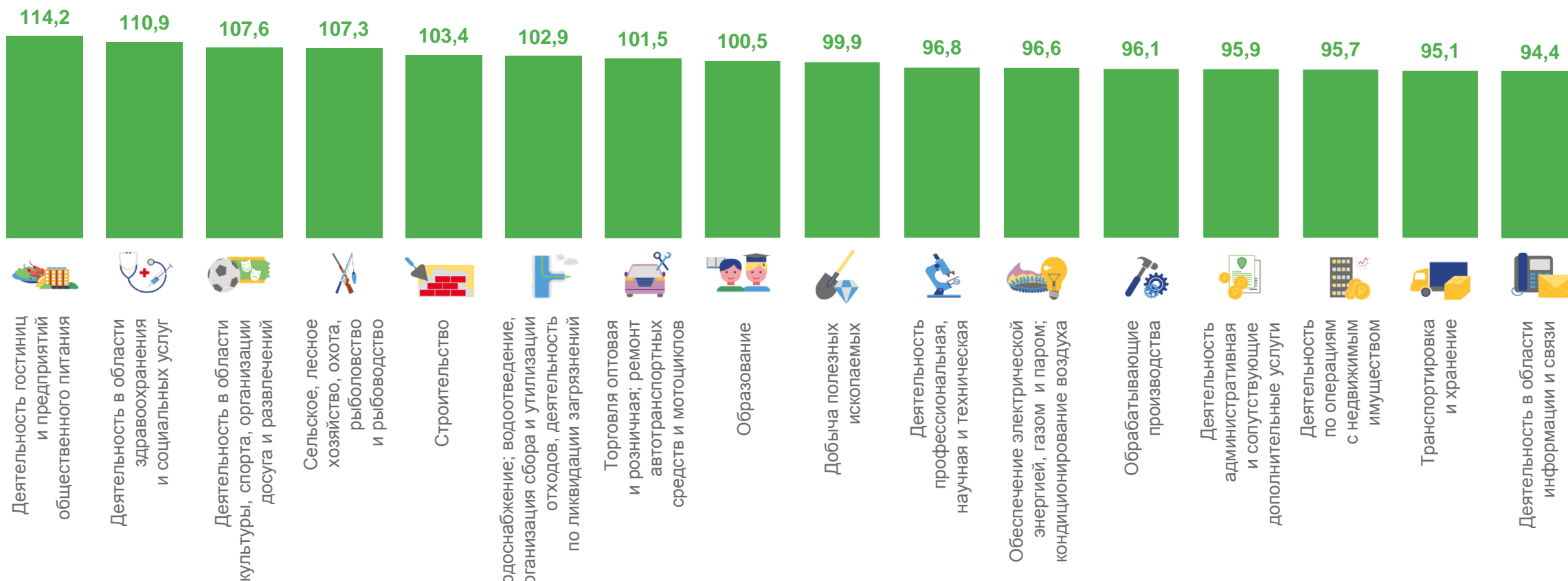


# ДЕБИТОРСКАЯ ЗАДОЛЖЕННОСТЬ ОРГАНИЗАЦИЙ\*

август 2023 г. в % к предыдущему периоду

32 307,9 млн рублей

▲ 101,0% к июлю 2023 г.



\* По крупным и средним организациям (без организаций с численностью менее 15 чел.) по «хозяйственным» видам экономической деятельности



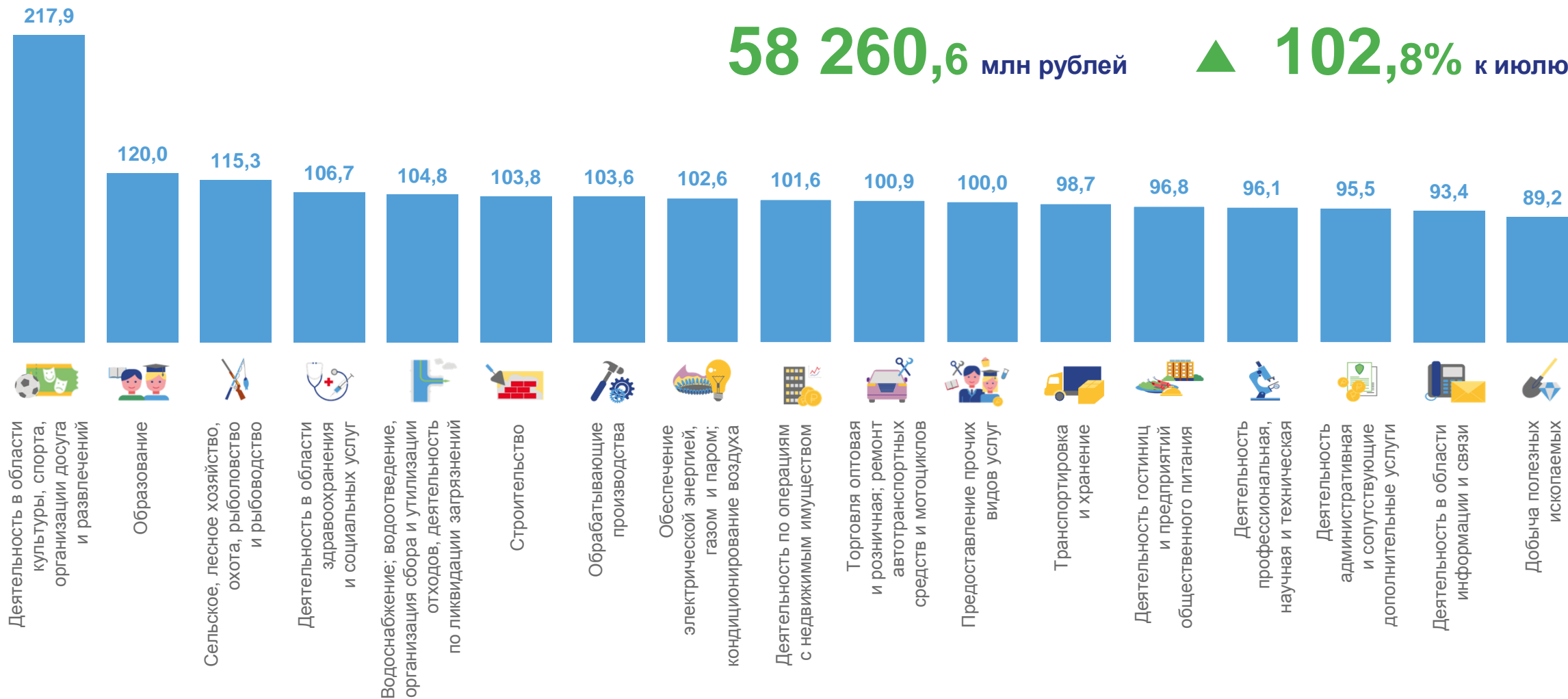


# КРЕДИТОРСКАЯ ЗАДОЛЖЕННОСТЬ ОРГАНИЗАЦИЙ\*

август 2023 г. в % к предыдущему периоду

**58 260,6** млн рублей

**▲ 102,8%** к июлю 2023 г.



\* По крупным и средним организациям (без организаций с численностью менее 15 чел.) по «хозяйственным» видам экономической деятельности





# ПРОСРОЧЕННАЯ КРЕДИТОРСКАЯ И ДЕБИТОРСКАЯ ЗАДОЛЖЕННОСТЬ ОРГАНИЗАЦИЙ\*

август 2023 г. в % к общей кредиторской / дебиторской задолженности

кредиторская задолженность **3,0%**



дебиторская задолженность **6,1%**



...<sup>1)</sup> Данные не публикуются в целях обеспечения конфиденциальности первичных статистических данных, полученных от организаций, в соответствии с Федеральным законом от 29.11.2007 №282-ФЗ «Об официальном статистическом учете и системе государственной статистики в Российской Федерации» (ст.4 п.5, ст.9 п. 1).

\* по крупным и средним организациям (без организаций с численностью менее 15 чел.) по «хозяйственным» видам экономической деятельности





# УРОВЕНЬ РЕНТАБЕЛЬНОСТИ (УБЫТОЧНОСТИ)\*

январь - июнь 2023 г.

уровень рентабельности  
(убыточности) в % к затратам  
на производство проданных  
товаров, продукции, работ, услуг



23,4%

Добыча полезных ископаемых



-81,9%

Деятельность в области культуры, спорта,  
организации досуга и развлечений

▲ 0,3%



19,5%

Деятельность по операциям  
с недвижимым имуществом



-73,9%

Деятельность административная  
и сопутствующие дополнительные услуги



7,4%

Деятельность профессиональная, научная  
и техническая



-69,5%

Деятельность гостиниц  
и предприятий общественного питания

\* По крупным и средним организациям (без организаций с численностью менее 15 чел.) по «хозяйственным» видам экономической деятельности

